

# Handy-App

für die  
Mittagessenbestellung

**GREEN TIMES**  
Greeny Gutes Essen für  
Kitas und Schulen



Download & Anmeldung



**Green Times  
School**  
RCS Richter Computer  
Systemhaus GmbH



Installieren



Benutzer/Kundennummer

Passwort



[Passwort vergessen?](#)

[Schon registriert?](#)

Login

1.

Die App können Sie in Ihrem App-Store herunterladen. Geben Sie im Suchfeld „Green Times School“ ein und laden sich die App auf ihr Handy.

2.

In der App melden Sie sich dann mit Ihrer Kundennummer und Passwort an.

Sind Sie noch nicht angemeldet können Sie sich auch in der App neu registrieren.

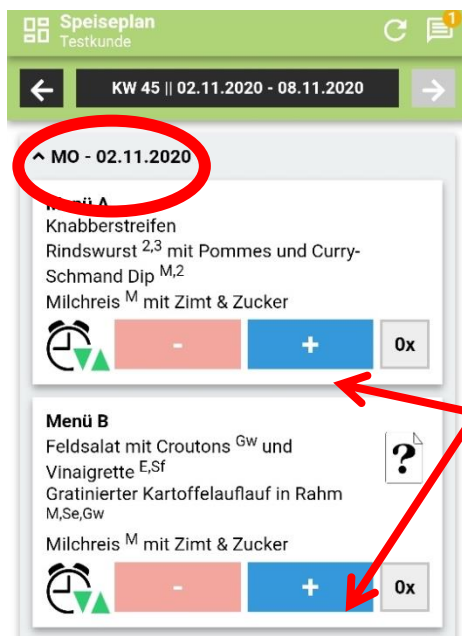


Wenn Sie eingeloggt sind, erscheint die aktuelle Woche.



Wenn ein grüner Punkt zu sehen ist, wurde für den Tag das Essen vorbestellt

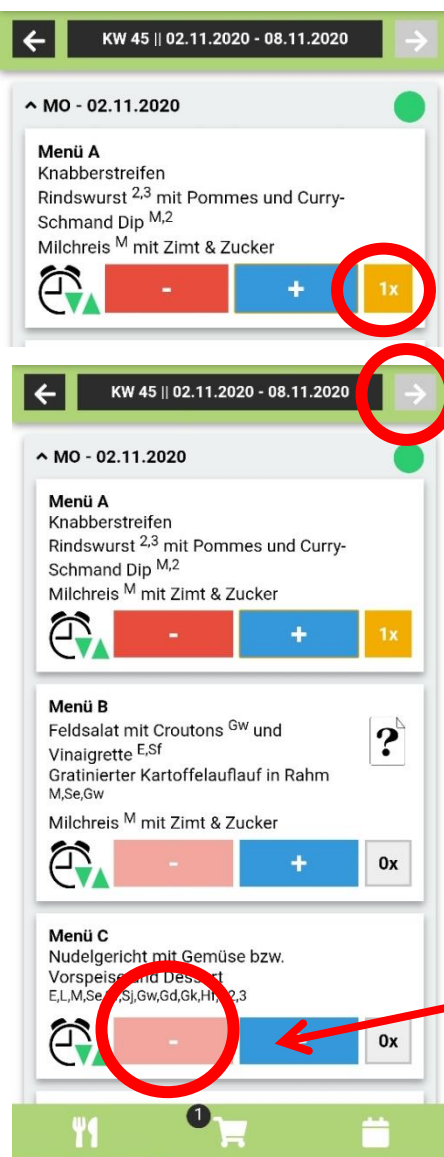
## Menübestellung



3.

Wenn Sie eine Menübestellung aufgeben wollen, klicken Sie den Tag an, an dem Sie bestellen möchten.

Wählen Sie für den Tag Ihr Wunschmenü aus, indem Sie auf das "+" tippen



Danach sehen Sie eine 1x und das Menü liegt im Warenkorb.

Wählen Sie alle Menüs für eine Woche aus.

Möchten sie für die darauffolgende Woche bestellen?

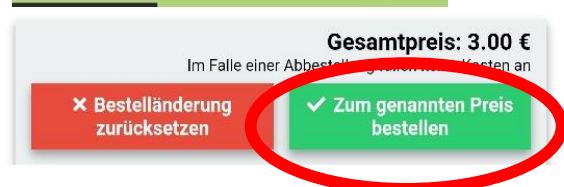
Dann wählen Sie die nächste Woche über den Pfeil aus. Geht das nicht? Dann ist der Speiseplan noch nicht online, versuchen Sie es bitte später noch einmal.

**!** Achtung: Ihre Bestellung ist noch nicht abgeschlossen. Wenn Sie alle Menüs ausgewählt haben, tippen Sie bitte auf den Warenkorb.

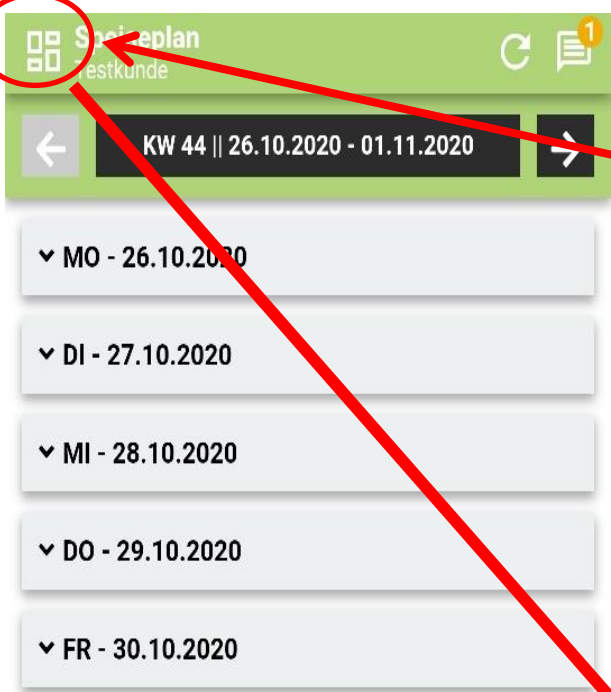
4.

Im Warenkorb werden Ihnen alle bestellten Menüs angezeigt.

Bestätigen Sie den grünen Button um die Bestellung abzuschließen.



## Weitere Funktionen



Wenn Sie in die linke Ecke tippen kommen Sie auf die Übersichtsseite mit weiteren Funktionen

**Speiseplan**  
Testkunde

**Bestellen**

- Speiseplan
- Warenkorb
- Bestellungen

**Persönlicher Bereich**

- Profile
- Einstellungen
- Mitteilungen
- Abmelden

**Hilfe**

- Kontakt

**Rechtliches**

- AGB
- Datenschutz
- Widerruf
- Impressum
- Lizenzen
- Über die App

Hier sehen sie die Menüs die sie ausgewählt haben.  
**Denken Sie daran den Warenkorb zu bestätigen!**

Alle Bestellungen, die Sie getätigt haben.  
Ansicht wöchentlich und monatlich einstellbar

Übersicht Ihrer Profile  
Bei mehreren Kindern können Sie weitere Profile hinzufügen

Einstellungen ermöglichen den Speiseplan tageweise oder wochenweise anzuzeigen

Benötigen Sie Hilfe?  
Dann können Sie sich über „KONTAKT“  
Direkt an uns wenden.

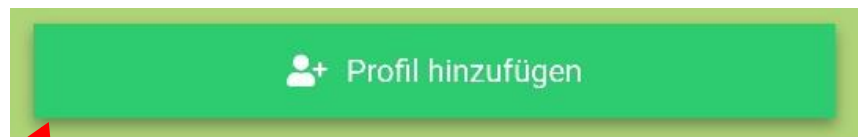

## Haben Sie mehrere Kinder, die an unserem Essen teilnehmen?

Die App ermöglicht Ihnen mehrere Profile gleichzeitig zu verwalten, wenn Sie mehrere Kinder angemeldet haben.

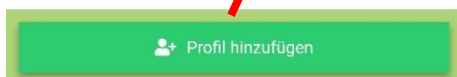
### Persönlicher Bereich



Klicken Sie auf Profile um ein weiteres Profil zu hinterlegen.



Klicken Sie auf Profil hinzufügen und Melden sich mit den anderen Kundendaten an.



Danach können Sie beide Profile sehen und zwischen diesen wechseln, indem Sie auf das Profil tippen, welches Sie bearbeiten möchten.